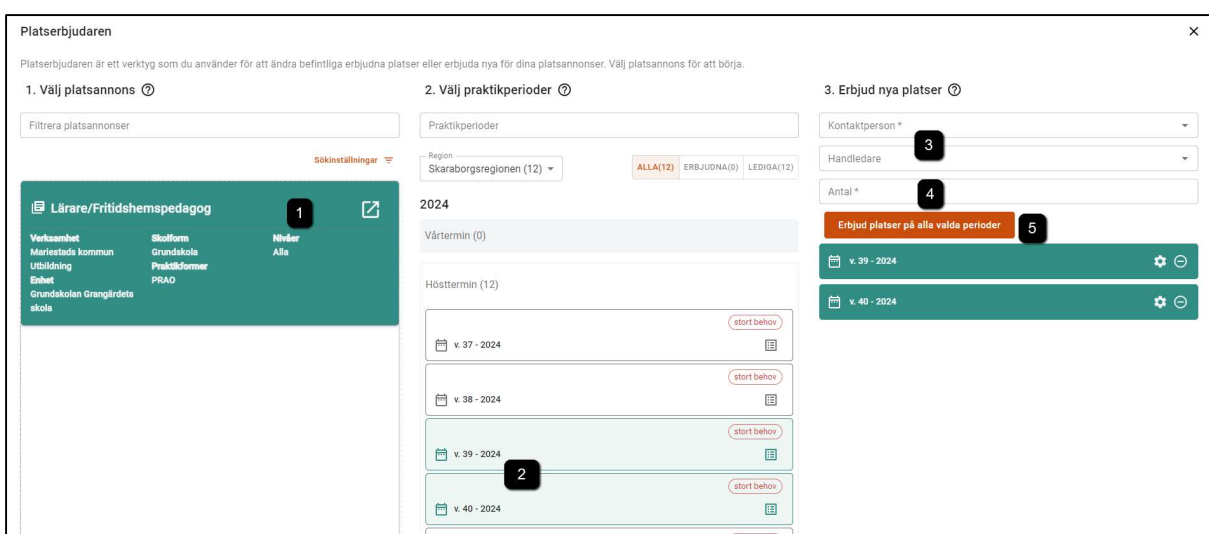


Så här erbjuder du plats på din platsannons

- Logga in via www.praktikplatsen.se
- På startsidan klickar du på "erbjud plats"



- Du kommer då in i "platserbjudaren"
 1. Välj platsannons genom att klicka på den till vänster på sidan
 2. Markera den/de perioder du vill erbjuda plats till – de listas då till höger på sidan
 3. Välj kontaktperson (och eventuellt handledare om ni har det valbart på annonsen)
 4. Ange antal platser per period
 5. Klicka på "Erbjud platser på alla valda perioder"




- Perioderna med erbjudna platser markeras nu i periodlistan mitt på sidan och du kan vid behov redigera dina erbjudna platser






- Pennan = ändra – t ex antal eller kontaktperson på en period
- Soptunnan = ta bort erbjudna platser på en period
- Listan = se vilka skolor som angivit att de behöver platser på en period (Listan kan även klickas upp på period innan man erbjuder platser)

- Vid behov att ändra på annonsen – t ex texter eller kontaktperson/handledare – klicka på symbolen i högra hörnet så öppnar du annonsen för redigering

1. Välj platsannons 

Filtrera platsannonser

Sökinställningar 

 **Lärare/Fritidshemspedagog** 

Verksamhet	Skolform	Nivåer
Mariestads kommun	Grundskola	Alla
Utbildning	Praktikformer	
Enhet	PRAO	
Grundskolan Grangårdets skola		